

Milwaukee[®]

2023/2024

**IL PIÙ GRANDE FORNITORE
DI SOLUZIONI DI
ILLUMINAZIONE
PROFESSIONALE
DEL SETTORE**

TRUEVIEW™
ILLUMINAZIONE PROFESSIONALE



**REDLITHIUM™
USB**



M12



M18



**MX
FUEL**



NO RISCHI DA CAVI / ILLUMINAZIONE PORTATILE / UTILIZZO IN OGNI LUOGO / NO BENZINA

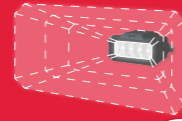
TRUEVIEW™

TECNOLOGIA PRESENTE SU TUTTA LA GAMMA ILLUMINAZIONE MILWAUKEE®

1 MASSIMA ACCURATEZZA DEL COLORE



- Fedele rappresentazione di colori e dettagli
- Luce neutra per massima chiarezza e comfort
- Replica fedelmente la luce solare tra le 10 e le 14



2 MIGLIOR FASCIO DI LUCE

- Fascio di luce pieno e coerente
- Ambiente di lavoro accurato ed efficiente senza ombre o sfocature
- Riflettori e diffusori ottimizzati per ogni singola soluzione di illuminazione

3 TECNOLOGIA DELLE BATTERIE REDLITHIUM™

- Soluzioni portabili e adatte per il cantiere o il tempo libero
- Tecnologia all'avanguardia per massima durabilità
- Compatibilità delle piattaforme



SCANSIONA QUI PER VEDERE LA GAMMA COMPLETA

1 MASSIMA ACCURATEZZA DEL COLORE

TEMPERATURA DI COLORE

La temperatura di colore è la tonalità prodotta dalla luce. Si misura in Kelvin (K) su una scala da 1.000 a 10.000.



I valori di temperatura di colore elevati (oltre 5.000 K) sono più freddi e mostrano una luce bluastra; valori più bassi (2.700-3.000 K), sono più caldi e tendenti al rosso. Il colore bianco neutro assicura produttività e sicurezza, affaticando meno la vista.

VANTAGGIO TRUEVIEW™

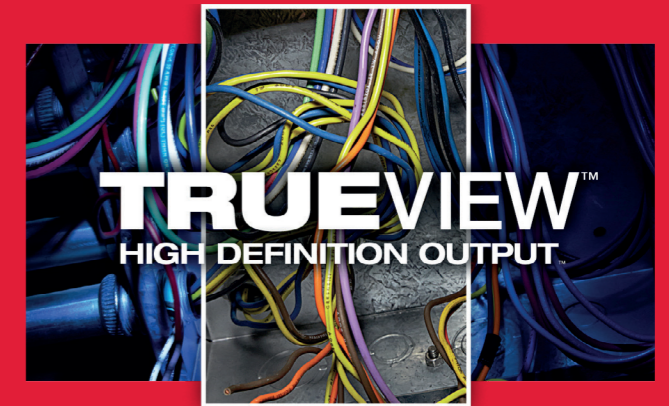
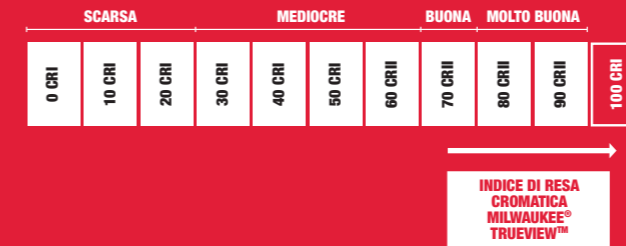


La tecnologia TRUEVIEW™ offre una luce bianca neutra progettata per rappresentare la luce del sole dalle 10 del mattino alle 14 del pomeriggio. MILWAUKEE® utilizza LED di altissima qualità, per offrire massima chiarezza senza affaticare la vista.

INDICE DI RESA CROMATICA

L'Indice di Resa Cromatica (CRI) indica quanto naturali appaiano i colori degli oggetti illuminati da una sorgente luminosa.

Si valuta su una scala da 1 a 100, ovvero la resa cromatica della luce naturale del sole. L'alto livello di accuratezza del colore aumenta produttività e sicurezza.



La tecnologia TRUEVIEW™ permette di vedere i colori con precisione. MILWAUKEE® utilizza LED con rivestimento al fosforo per coprire la maggior parte dello spettro visibile.

2 MIGLIOR FASCIO DI LUCE

Un fascio luminoso rappresenta il percorso tracciato dalla luce e deve essere uniforme dal centro al bordo del fascio.

Un fascio luminoso uniforme garantisce massima accuratezza ed efficienza.

VANTAGGIO TRUEVIEW™



La tecnologia TRUEVIEW™ assicura un fascio uniforme, riducendo ombre e riflessi. MILWAUKEE® utilizza riflettori e diffusori ottimizzati per fasci luminosi uniformi.

3 TECNOLOGIA DELLE BATTERIE REDLITHIUM™

	<p>Se è M18™ è compatibile!</p> <p>Per Extra Potenza e Autonomia</p>	<p>Se è M12™, è compatibile!</p>	<p>Autonomia tutto il giorno*</p> <p>* Dato soggetto a variazione in base alla modalità di illuminazione, giornata lavorativa di 10 ore</p>

TRUEVIEW™

ILLUMINAZIONE AD ALTA DEFINIZIONE

**MASSIMA NATURALIZZAZIONE
E NEUTRALITÀ DI COLORE,
FORME E CONTORNI.**

**ILLUMINAZIONE PROFESSIONALE PROGETTATA PER RESISTERE
ALLE CONDIZIONI PIÙ DIFFICILI, DENTRO E FUORI DAL CANTIERE.**

I sistemi di illuminazione MILWAUKEE® combinano avanzate soluzioni di batteria e LED, offrendo soluzioni efficaci ed efficienti per aumentare produttività e sicurezza. La tecnologia TRUEVIEW™ garantisce massima naturalezza e neutralità di colore, forme e contorni.

**I SISTEMI DI ILLUMINAZIONE MILWAUKEE®
SONO PROGETTATI PER:**

VERSATILITÀ

Illuminazione in grado di essere facilmente trasportata e installata, controllando intensità e direzione del fascio luminoso.

PORTABILITÀ

ATTACCO
MAGNETICO

PRATICA
INSTALLAZIONE

TESTE
DIREZIONABILI

UTILIZZO ANCHE
A CORRENTE

M18 HOAL
M18 POALC
M18 ONESLDP
M18 HOSALC

PRESTAZIONI

La tecnologia TRUEVIEW™ composta da diodi LED di alta qualità, indice di resa cromatica fedele, flussi luminosi in grado di fornire elevati lumen, abbinata alle batterie REDLITHIUM™, garantisce massime prestazioni di illuminazione e autonomia.

FLUSSO LUMINOSO 27.000 L

AUTONOMIA PROLUNGATA
CON 2 BATTERIE

AUTONOMIA PER UNA GIORNATA
DI LAVORO*

* Dato soggetto a variazione in base alla modalità di illuminazione, giornata lavorativa di 10 ore

RESISTENZA

Le lenti a gestione ottimale del calore, rinforzate e resistenti agli urti assicurano massima solidità e durata nel tempo per applicazioni professionali.

IP67

LENTI RESISTENTI AGLI URTI

LENTI RESISTENTI AGLI
AGENTI CHIMICI

ILLUMINAZIONE PROFESSIONALE PROGETTATA PER LE REALI ESIGENZE DELL'UTILIZZATORE



PERSONALE

TORCE

FARI

TORRI FARO

LANTERNE

GAMMA ILLUMINAZIONE PERSONALE

I sistemi di illuminazione personale (torce compatte, torce tascabili e lampade frontali) sono progettati per accompagnare ogni giorno il professionista, offrendo massima versatilità e riducendo i rischi sul luogo di lavoro, sia per uso interno che esterno.

**100 METRI DI LUCE
SU TUTTE LE TORCE
FRONTALI MILWAUKEE®**

L4 HL-VIS
**VISIBILITÀ
360°**
PROTEZIONE
INDIVIDUALE PASSIVA

PROTETTO.
PRODUTTIVO.

ISHL-LED



ZONA 0

PROTEZIONE
INDIVIDUALE ATTIVA

TORCIA COMPATTA DA ELMETTO UTILIZZABILE CON VISIERE E VISORI

**600 LUMEN
DI ILLUMINAZIONE**

**TESTA
RUOTABILE**

Per direzionare il fascio

**DESIGN
SUPER COMPATTO**

Compatibile con utilizzo di visiera/visore

**BATTERIA
POSTERIORE**

Ricaricabile USB

**COMPATIBILITÀ
ACCESSORI
SIMULTANEI**

Protezione udito, nuca e viso

BOLT™
ACCESSORIES

L4 BOLTHL-301
COD. ART. 4933479902

IP54

Da utilizzarsi in
combinazione con elmetto
Milwaukee® BOLT™

€ 107,24 IVA INC.

€ 87,90 IVA ESC.

TORCE COMPATTE

IPL-LED | COD. ART. 4933459440

TORCIA A PENNA 100L

Torcia a penna compatta 100L



IP67
100 LUMEN
€ 47,58 IVA INC.
€ 39,00 IVA ESC.

IR PL250 | COD. ART. 4933478705

TORCIA A PENNA 250L

Torcia a penna compatta 250L con batteria interna ricaricabile con USB



IP67
250 LUMEN
€ 59,79 IVA INC.
€ 49,00 IVA ESC.

ML-LED | COD. ART. 4933464825

TORCIA 325L

Torcia compatta 325L



IP67
325 LUMEN
€ 59,79 IVA INC.
€ 49,00 IVA ESC.

IR FL500 | COD. ART. 4933478586

TORCIA 500L

Torcia compatta 500L con batteria interna ricaricabile con USB



IP67
500 LUMEN
€ 84,18 IVA INC.
€ 69,00 IVA ESC.

REDLITHIUM USB

L4 PVL-301 | COD. ART. 4933479765

TORCIA DIREZIONABILE 500L

Torcia compatta 500L ruotabile ricaricabile con USB




IP67
500 LUMEN
€ 96,38 IVA INC.
€ 79,00 IVA ESC.

REDLITHIUM USB

L4 FML-301 | COD. ART. 4933479770

TORCIA 800L

Torcia compatta 800L ricaricabile con USB



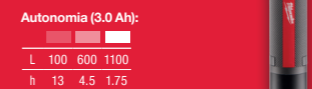
IP67
800 LUMEN
€ 120,78 IVA INC.
€ 99,00 IVA ESC.

REDLITHIUM USB

L4 TML-301 | COD. ART. 4933479769

TORCIA REGOLABILE 1.100L

Torcia compatta 1100L regolabile ricaricabile con USB



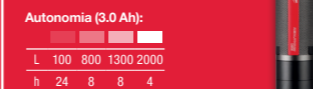
IP67
1.100 LUMEN
€ 152,50 IVA INC.
€ 125,00 IVA ESC.

REDLITHIUM USB

L4 FL2000-301 | COD. ART. 4933479637

TORCIA REGOLABILE 2.000L

Torcia compatta 2000L regolabile ricaricabile con USB



IP66
2.000 LUMEN
€ 169,58 IVA INC.
€ 139,00 IVA ESC.

TORCE TASCABILI



FL-LED | COD. ART. 4933464824

TORCIA TASCABILE 300L

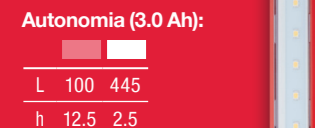
Torcia tascabile 300L



L4 FL-301 | COD. ART. 4933479763

TORCIA TASCABILE 445L

Torcia tascabile 445L ricaricabile con USB



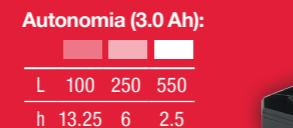
IP54
445 LUMEN
€ 96,38 IVA INC.
€ 79,00 IVA ESC.



L4 FFL-301 | COD. ART. 4933479766

TORCIA TASCABILE 550L

Torcia tascabile a faro 550L ricaricabile con USB



IP54
550 LUMEN
€ 108,58 IVA INC.
€ 89,00 IVA ESC.




TORCE FRONTALI



HL2-LED | COD. ART. 4933471286

TORCIA FRONTALE 350L

Lampada frontale 350L



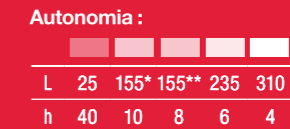
IP54
350 LUMEN
€ 59,79 IVA INC.
€ 49,00 IVA ESC.



ISHL-LED | COD. ART. 4933478112

TORCIA FRONTALE ATEX

Lampada frontale 310L a sicurezza intrinseca




IP64
310 LUMEN
*Spot alta
**Flood alta
€ 108,58 IVA INC.
€ 89,00 IVA ESC.



HL2-LED | COD. ART. 4933471286

TORCIA FRONTALE 350L

Lampada frontale 350L



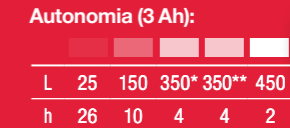
IP54
350 LUMEN
€ 59,79 IVA INC.
€ 49,00 IVA ESC.



HL-SF | COD. ART. 4933471388

TORCIA FRONTALE 450L

Lampada frontale 450L




IP54
450 LUMEN
*Spot alta
**Flood alta
€ 71,98 IVA INC.
€ 59,00 IVA ESC.



IRHL450 | COD. ART. 4933478587

TORCIA FRONTALE 450L

Lampada frontale 450L con batteria interna ricaricabile con USB



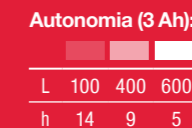
IP54
450 LUMEN
*Spot alta
**Flood alta
€ 96,38 IVA INC.
€ 79,00 IVA ESC.



L4 HL2-301 | COD. ART. 4933479963

TORCIA FRONTALE 600L

Lampada frontale 600L ricaricabile con USB



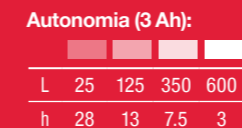
IP54
600 LUMEN
€ 108,58 IVA INC.
€ 89,00 IVA ESC.



L4HLRP-301 | COD. ART. 4933479767

TORCIA FRONTALE 600L

Lampada frontale 600L ricaricabile con USB



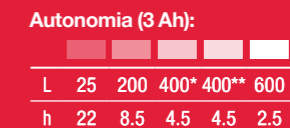
IP54
600 LUMEN
€ 120,78 IVA INC.
€ 99,00 IVA ESC.



L4HLVIS-301 | COD. ART. 4933479768

TORCIA PER ELMETTI 600L

Lampada frontale 600L ad alta visibilità per elmetti ricaricabile con USB



IP53
600 LUMEN
*Spot alta
**Flood alta
€ 120,78 IVA INC.
€ 99,00 IVA ESC.



TORCE

M12 SL-0 | COD. ART. 4932430178

TORCIA 220L

M12

Torcia da ispezione



Autonomia (4.0 Ah):
L 220
h 11

IP24
220
LUMEN

€ 103,70 IVA INC.
€ 85,00 IVA ESC.

M12 TLED-0 | COD. ART. 4932430360

TORCIA 120L

M12

Torcia LED



Autonomia (4.0 Ah):
L 120
h 15

120
LUMEN

€ 67,10 IVA INC.
€ 55,00 IVA ESC.

M12 SLED-0 | COD. ART. 4933451261

TORCIA A LUNGA DISTANZA 750L

M12

Torcia LED a lunga distanza

Autonomia (4.0 Ah):
L 400 750* 750**
h 8 8 4

IP24 *Strobo
**Alta
750
LUMEN

€ 103,70 IVA INC.
€ 85,00 IVA ESC.



M18 IL-0 | COD. ART. 4932430564

TORCIA 300L

M18

Torcia da ispezione



Autonomia (5.0 Ah):
L 130 300
h 36 17

IP24
300
LUMEN

€ 128,10 IVA INC.
€ 105,00 IVA ESC.

M18 TLED-0 | COD. ART. 4932430361

TORCIA 120L

M18

Torcia LED



Autonomia (5.0 Ah):
L 120
h 29

120
LUMEN

€ 79,30 IVA INC.
€ 65,00 IVA ESC.

M18 SLED-0 | COD. ART. 4933459159

TORCIA A LUNGA DISTANZA 1.250L

M18

Torcia LED a lunga distanza

Autonomia (5.0 Ah):
L 600 1200* 1200** 1250
h 10 6 4 4

IP54 *Strobo
**Flood
1250
LUMEN

€ 181,78 IVA INC.
€ 149,00 IVA ESC.



LANTERNE

M18 TAL-0 | COD. ART. 4933464134

LANTERNA 2.200L

M18

Lanterna LED 360°



Autonomia (5.0 Ah):
L 550 1100 2200
h 16 8 4

220
LUMEN

€ 218,38 IVA INC.
€ 179,00 IVA ESC.

M18 ONESLSP-0 | COD. ART. 4933459155

LANTERNA 4.400L

M18 ONEKEY

Lanterna LED 360°



Autonomia (5.0 Ah):
L 1000 2100 4400
h 8 4 2

IP54
4400
LUMEN

€ 572,18 IVA INC.
€ 469,00 IVA ESC.

M18 ONESLDP-0 | COD. ART. 4933459160

LANTERNA 9.000L

M18 ONEKEY

Lanterna LED da terra



Autonomia (2 x 8.0 Ah):
L 2500 4800 9000
h 14 7 3,5

IP54
9000
LUMEN

€ 962,58 IVA INC.
€ 789,00 IVA ESC.

M12 LL-0 | COD. ART. 4932430562

FARO A LANTERNA 400L

M12

Faro a lanterna



Autonomia (4.0 Ah):
L 40 200 400* 400**
h 67 16 15 8

IP24
400
LUMEN

€ 91,50 IVA INC.
€ 75,00 IVA ESC.

M18 LL-0 | COD. ART. 4932430563

FARO A LANTERNA 700L

M18

Faro a lanterna



Autonomia (5.0 Ah):
L 70 350 700* 700**
h 100 20 16 10

IP24 *Strobo
**Alta
700
LUMEN

€ 140,30 IVA INC.
€ 115,00 IVA ESC.



FARI

M12 AL-0 | COD. ART. 4933451394

FARO 1.000L

M12

Faro LED

Autonomia (4.0 Ah):
L 200 400 1000
h 15 7,5 3,5

IP54
1000
LUMEN

€ 140,30 IVA INC.
€ 115,00 IVA ESC.



M12 PAL-0 | COD. ART. 4933478226

FARETTO 700L

M12

Faro LED ruotabile

Autonomia (4.0 Ah):
L 250 700
h 24 8

IP54
700
LUMEN

€ 128,10 IVA INC.
€ 105,00 IVA ESC.



M18 PAL-0 | COD. ART. 4933464105

FARO 1.500L

M18

Faro LED ruotabile

Autonomia (5.0 Ah):
L 300 600 1500
h 20 10 4,5

IP54
1500
LUMEN

€ 181,78 IVA INC.
€ 149,00 IVA ESC.



M12 POAL-0 | COD. ART. 4933480473

FARO PACKOUT™ 1.400L

M12

Autonomia (4.0 Ah):
L 350 700 1400
h 12 7 4

IP54
1400
LUMEN

€ 181,78 IVA INC.
€ 149,00 IVA ESC.



M18 POALC-0 | COD. ART. 4933478120

FARO PACKOUT™ 3.000L

M18

Faro PACKOUT™

Alimentazione anche a corrente

Autonomia (5.0 Ah):
L 1000 1500 3000
h 12 8 4

IP54
3000
LUMEN

€ 364,78 IVA INC.
€ 299,00 IVA ESC.



Funzione di caricabatterie M18™ e ricarica USB

M18 HOAL-0 | COD. ART. 4933478118

FARO 4.000L

M18

Faro LED ad elevate prestazioni

4000
LUMEN

Autonomia (5.0 Ah):
L 1200 2000 4000
h 12 6 3

€ 335,50 IVA INC.
€ 275,00 IVA ESC.



TORRI FARO



M12 SAL-0
COD. ART. 4933464823
TORRE FARO 1.400L
M12



Torre faro LED con treppiede 3.4 Kg

Autonomia (4.0 Ah)
L 700 1400
h 10 4

1400 LUMEN
€ 274,50 IVA INC.
€ 225,00 IVA ESC.

M18 SAL2-0
COD. ART. 4933492486
TORRE FARO 2.800L
M18



Torre faro LED con treppiede 7.6 Kg

Autonomia (5.0 Ah)
L 860 1300 2800
h 10 8.5 5

IP54 2800 LUMEN
€ 396,50 IVA INC.
€ 325,00 IVA ESC.

M18 ONSERSAL-0
COD. ART. 4933459431
TORRE FARO 5.400L
M18 ONEKEY



Torre faro LED con treppiede

Autonomia (2 x 8.0 Ah)
L 1550 3000 5400
h 26 12.5 7

IP67 5400 LUMEN
€ 779,58 IVA INC.
€ 639,00 IVA ESC.

M18 HOSALC-0
COD. ART. 4933478116
TORRE FARO 6.000L
M18



Funzione di caricabatterie M18™ e ricarica USB
Utilizzo anche a corrente

Torre faro LED multidirezionale con treppiede

Autonomia (8.0 Ah)
L 1700 4000 6000
h 10 5 3.5

IP34 6000 LUMEN
€ 652,70 IVA INC.
€ 535,00 IVA ESC.

MXF TL-601
COD. ART. 4933471844
TORRE FARO 27.000L
MX FUEL



Torre faro, 48 KG

Autonomia (corrente)
L 7000 14000 27000
h infinita

Autonomia (6.0 Ah)
L 5000 10000 20000
h 10 6 4

IP55 27000 LUMEN
€ 5.842,58 IVA INC.
€ 4.789,00 IVA ESC.

*Borsa per torri faro compatibile con M12 SAL, M18 SAL2 e M18 HOSALC: 4933479643

CANALE TRASPORTO



M12 CML-401 | COD. ART. 4933479366 M12
LAMPADA CONTROLLO COLORE
Lampada per controllo colore
2.700K - 6.500K - CRI 98+ - Dotata di 1 batteria 4.0 Ah
Autonomia (4.0 Ah)
L 300 600 1000
h 12 6 4



IP54
1000 LUMEN
IRC 98+




€ 181,78 IVA INC.
€ 149,00 IVA ESC.

M12 UCL-0 | COD. ART. 4933478868 M12
LAMPADA SOTTOSCOCCA
Lampada sottoscocca
Autonomia (4.0 Ah)
L 600 800 1200
h 15 8 5



1200 LUMEN



BRACCIO ROTANTE



€ 281,38 IVA INC.
€ 179,00 IVA ESC.

M12 UHL-0 | COD. ART. 4933459432 M12
LAMPADA SOTTOCOFANO
Lampada sottocofano
Autonomia (4.0 Ah)
L 600 1350
h 8 4

IP54
1350 LUMEN



€ 193,98 IVA INC.
€ 159,00 IVA ESC.

L4 SL-550-301 | COD. ART. 4933478869
TORCIA DA ISPEZIONE
4 modalità di illuminazione:
fronte, retro, doppio pannello o ispezione
Giunto rotante e base magnetica



IP52
550 LUMEN



€ 152,50 IVA INC.
€ 125,00 IVA ESC.

L4 NL400-301 | COD. ART. 4933479898
TORCIA DA COLLO RICARICABILE USB
Giunti rotabili direzionabili
Autonomia (3.0 Ah)
L 250 400
h 8 2.5



€ 108,58 IVA INC.
€ 89,00 IVA ESC.

MX FUEL TORRE FARO

TRUEVIEW™
HIGH DEFINITION LIGHTING

ONE KEY™
UNLOCKING THE DIGITAL JOBSITE.



PRESTAZIONI PARI ALLO SCOPPIO



BASSA RUMOROSITÀ



MAGGIORE SICUREZZA SUL CANTIERE



NO BENZINA O EMISSIONI



MINORI TEMPI MORTI



MAGGIORE PRODUTTIVITÀ

ALTEZZA FINO A
3,10 METRI

FINO A
27.000 LUMEN

AUTONOMIA FINO A
10 ORE
CON UNA
SINGOLA CARICA DI BATTERIA

PROMOZIONI

€ 67,10 IVA INC.

€ 55,00 IVA ESC.

HL2IPL-LED | COD. ART. 4933492103

KIT TORCIA A PENNA E FRONTALE ALCALINE



CONTIENE:

1 x IPL-LED, 1 x HL2-LED,
4 clip per elmetti, 3 batterie
AAA, 2 batterie AA

€ 132,98 IVA INC.

€ 109,00 IVA ESC.

IR HLPL | COD. ART. 4933492104

KIT TORCIA A PENNA E FRONTALE CON BATTERIA INTERNA RICARICABILE



CONTIENE:

1 x IR HL450, 1 x IR PL250,
4 clip per elmetti, 1 cavo di
ricarica USB

RICARICABILE

L4 FMHLLD-302 | COD. ART. 4933492105

KIT TORCIA A PENNA E FRONTALE CON BATTERIA RICARICABILE USB REDLITHIUM™



CONTIENE:

1 x L4 FMLED, 1 x L4 HL, 2 batterie
ricaricabili L4 B3, 4 clip per elmetti,
1 cavo di ricarica USB

€ 181,78 IVA INC.

€ 149,00 IVA ESC.

REDLITHIUM™
USB



IT.MILWAUKEETOOL.EU

INQUADRA CON LA
FOTOCAMERA DELLO
SMARTPHONE PER
SCOPRIRE LA NOSTRA
GAMMA ILLUMINAZIONE

Techtronic Industries Italia Srl
Via G. Matteotti, 62
20092 Cinisello Balsamo (MI)
Numero Verde 800-014291

XXXXXXXXXXXXXX

Si declina ogni responsabilità per errori di stampa. Le immagini sono solo rappresentative. I prezzi IVA esclusa sono solo consigliati e non vincolanti. I prezzi IVA inclusa si intendono arrotondati al secondo decimale. Il volantino promozionale è valido fino al 31 Gennaio 2024, presso tutti i rivenditori che aderiscono all'iniziativa e salvo esaurimento scorte. (Cod. art. 4939769507)